

# バスルーム

bathroom

選び抜かれた快適空間を、あなたに。



バスルームの主役となる浴槽が  
新素材に進化。

厳選したアイテムも装備し  
快適空間のためにこだわり抜いた  
バスルームです。



## スミピカフロア

床のスミに目地がないので、汚れがおとしやすい。



しっかりお掃除したつもりでも、  
目地にカビが生えやすかった浴槽のスミ。  
スミピカフロアは、床の端が立ち上がって  
いるから、防水性に優れています。  
水が入り込まず、汚れがたまりにくいので、  
キレイが続きます。  
さらに、目地が同方向に揃ったグリッド  
パターンの床はスポンジを滑らせやすく、  
拭き掃除もラクラク。

おそうじ  
ラクラク

## スキットドア

お掃除性と換気性能を両立したドアをラインナップ。



換気口がドアの上にあるから、  
汚れにくい。  
今までのドアは、面材まわりの  
パッキンや換気口の部分に  
汚れがつきやすい状態でした。  
スキットドアはパッキンをなくし、  
換気口を水のかかりにくい  
ドア上部に移動。  
汚れにくく、おそうじラクラクです。




入った空気がドアに沿うように  
下に流れて、浴室全体を換気します。

おそうじ  
ラクラク

## ささっとキレイ排水口



## アクセントウォール



## その他

シンプルミラー



ライトシェルフ2段



タオル掛けA



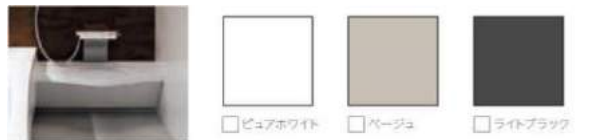
## フロアー

### フラッグストーンフロアー

水の表面張力を極す効果で水が引いていきます。同一方向にそろそろグリッド加工なのでお掃除もラクラク。



## ウェーブカウンター水栓



スタンダード水栓 樹脂ハンドル・樹脂ヘッド

樹脂ヘッドホワイト



## 浴槽 選べる2タイプ FRP浴槽

アーチ浴槽

洗い場ひろびろ形式。足もしっかり伸ばせます。

エスライン浴槽

浴槽内ステップ付きで半身浴が楽しめます。



・両肩もたれで対面入浴



・半身浴で対面入浴



・半身浴と洗い場



ポップアップ排水栓

# 洗面化粧台

Wash stands

暮らしや空間にフィットする  
洗面ドレッシング。



使いやすく、お手入れもラクなデザイン



水に濡れた物を置くのに便利なウェットエリア。  
継ぎ目や隙間がなく、汚れてもささっと拭くだけ。



掃除にくいフチの  
隙間がない排水口。

※ 商品の改良等により、仕様・寸法・カラー・などに多少の変更が生じる場合がありますのでご了承下さい。また印刷物の為、実物の色柄と異なる場合がございます。  
※ 仕様は予告なく変更する場合がありますのでご了承ください。また上記内容は概略の為、詳細は別資料にてご確認ください。

## ミラー

### ヒーターレスでくもりにくいミラー 『くもりシャット!』

電気代ゼロで、全面クリア。  
新感覚のミラーです。  
鏡の表面に、吸水性・親水性のある膜をコーティング。  
狭い部分しか効果のなかった従来品(ヒーター)に対し、全面がくもりにくいため、お風呂上がりも鏡はいつもクリア。電気代もかからないので経済的です。



※3面鏡はセンターミラーのみ、2面鏡はメインミラーのみ。



3面鏡 LED照明  
ミドルパネル

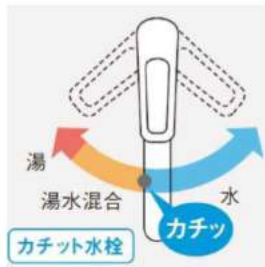


薄型のLED照明で空間すっきり。省エネ・長寿命を実現しています。点灯幅は685mm。

## 水栓



マルチシングルレバーシャワー  
(カチット水栓)



お湯と水の境目を「カチット」の音でお知らせし、お湯のムダを省きます。

## キャビネット



引き出しタイプ  
細かい物は引出しに。大きい物は開きに。

## 扉柄バリエーション



ホワイト

### Option



□ スモークオーク柄



□ ウォールナット柄



□ チェリー柄



□ オーク柄



□ メープル柄



□ ホワイトオーク柄



□ ホワイト(鏡面)



□ ピンク(鏡面)



□ ソフトウォール  
ナット柄



□ ソフトオーク柄



□ アルペロブラック



□ アルペロホワイト

# トイレ

Toilet

1 F



ウォシュレット一体型便器

## 節水技術

便器標準洗浄量は従来タイプから約60%の大幅な節水を実現。



<洗浄水の使用量>従来型便器:13L HV:大6L、小5L  
<試算条件>2014年12月現在  
年間使用日数:365日、家族4人(男性2人、女性2人)、大1回/日・人  
小3回/日・人\*1、水道代265(税込)円/m<sup>2</sup>\*2  
※消費税率8%で試算しています。  
※1「省エネ・防災住宅推進アプローチブック」より  
※2(一社)日本バルブ工業会より  
※3 1987～2001年商品(C720R)

## セフィオンテクト

陶器表面の凸凹をツルツルに。汚れが付きにくく、落ちやすいTOTO独自の技術です。



従来便器 「セフィオンテクト」

## 手洗いラクラク

使いやすい深くて広い手洗いボウル。水はねしにくくお手入れも簡単!



## お掃除ラクラク

汚れをサッとひとふきできる「フチなし形状」少ない水でもしっかり洗浄「トルネード洗浄」



## 選べるカラー

- ホワイト  パステル  
アイボリー



## 棚付き二連紙巻器

スベアがあって安心。棚は小物を置いて飾り棚としても手すりとしてもご利用できます。



※写真の天板はナチュラルカラーですが、実物はホワイトになります。

## タオルリング

シンプルでコンパクトなタオルリングです。



## ウォール収納

トイレットペーパーやタオルなどが収納できます。必要な時にすぐ取り出して便利です。



※写真の面材はナチュラルカラーですが、実物はホワイトになります。

※ 商品の改良等により、仕様・寸法・カラー・などに多少の変更が生じる場合がありますのでご了承下さい。また印刷物の為、実物の色柄と異なる場合がございます。  
※ 仕様は予告なく変更する場合がありますのでご了承ください。また上記内容は概略の為、詳細は別資料にてご確認ください。



ウォームレット便座

## フチなし形状

フチがないので、汚れが隠れて見えない部分がありません。お手入れがラクにできます。



## しっかり節水

環境に優しく、しかも経済的。  
従来品<sup>※1</sup>に比べ約61%の節水が可能に。



年間使用日数:365日、家族4人(男性2人・女性2人)、大1回/日・人、小3回/日・人<sup>※2</sup>  
「省エネ・防犯住宅アプローチブック」より/水道代=265(税込)円/m<sup>3</sup>  
※使用料金の試算結果については原則として100円未満を切り捨てて表記しています。  
※1 約10年前商品(C720R・洗浄水量13ℓ/回) ※2 東京水道局(20A・30m<sup>3</sup>/月・上下水道含む)より

## 選べるカラー

- ホワイト  パステル  
アイボリー



## しっかり洗浄 & 静かな洗浄音

トルネード洗浄で、少ない水でもしっかり洗浄。  
さらに静かな洗浄音も実現。



約63dB(A)<sup>※</sup> 「潮騒の音」程度に低騒音

※従来品：約70dB(「谷川の急流の音」程度)  
※社内基準に基づき、水圧0.2MPa(流動時)、便座・便ふたを全開した状態で便器本体より情報1mかつ前方0.5mの位置で排水から貯水までの1サイクルを測定

## 棚付き二連紙巻器

スペアがあって安心。棚は小物を置いて飾り棚としても手すりとしてもご利用できます。



※写真の天板はナチュラルカラーですが、実物はホワイトになります。

## タオルリング

シンプルでコンパクトなタオルリングです。



## ウォール収納

トイレットペーパーやタオルなどが収納できます。必要な時にすぐ取り出せて便利です。



※写真の面材はナチュラルカラーですが、実物はホワイトになります。